


SKU 6600 VT-6125




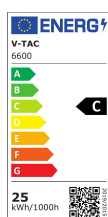
Pannello LED 25W 160LM/W 600*600mm
Montaggio a Plafone/Incasso 3000K Driver
Incluso

Colore della Luce
Bianco caldo

Potenza
25W

Flusso Luminoso
4000LM

Forma
Quadrata



Specifiche tecniche

Colore della Luce	Bianco caldo	Potenza	25W
Flusso Luminoso	4000LM	Dimmerabile	No
Forma	Quadrata	Grado di Protezione	IP20
Materiale	Alluminio+Plastica	Cicli ON/OFF	>10000
Colore	Bianco	CRI	>80
Dimensione	600x600x55mm	Durata	30000 ore
Efficienza Luminosa	160LM/W	Fascio Luminoso	120°
Grado di Protezione Urti	IK05	Installazione	Plafone/Incasso
Fattore di Potenza (PF)	>0.9	Sensore	Compatibile
Sezione di Incasso	595x595x55mm	Tecnologia LED	SMD
Temperatura d'Esercizio	-20°C +40°C	Temperatura di Colore (CTI)	3000K
Tensione d'Alimentazione	AC:200-240V, 50/60Hz	Tensione d'Uscita	DC:430-470V
Consumo energetico	25kW/1000h	ID EPREL	1028149

Packaging

Garanzia	2 anni
MOQ	1pz
EAN	3800157649636
Unità di misura	pz